


Estado do Ceará
PREFEITURA MUNICIPAL DE SÃO GONÇALO DO AMARANTE
EDITAL DE PUBLICAÇÃO Nº 2012.09.30-1

O PREFEITO do Município de São Gonçalo do Amarante - Estado do Ceará, Cidadão WALTER RAMOS DE ARAÚJO JÚNIOR, em pleno exercício do cargo e no uso competente de suas atribuições, notadamente as conferidas pelo Art. 28, Inciso X, da Constituição do Estado do Ceará, **RESOLVE** publicar mediante afixação nos locais de amplo acesso do público em geral no âmbito do Município de São Gonçalo do Amarante/CE, o **RELATÓRIO RESUMIDO DA EXECUÇÃO ORÇAMENTÁRIA - RREO**, atinente ao **4º BIMESTRE** do exercício financeiro de **2012**.

PUBLIQUE-SE, DIVULGUE-SE, CUMPRA-SE.

Paço do Poder Executivo Municipal de São Gonçalo do Amarante - Estado do Ceará.
Em, 30 de Setembro de 2012.


WALTER RAMOS DE ARAÚJO JÚNIOR
PREFEITO


PREFEITURA MUNICIPAL DE SÃO GONÇALO DO AMARANTE
 Relatório Resumido da Execução Orçamentária
Demonstrativo das Receitas e Despesas com Manutenção e Desenvolvimento do Ensino - MDE
 Orçamentos Fiscal e da Seguridade Social
 Período: Janeiro a Agosto de 2012/Bimestre: Julho e Agosto


R\$ 1,00 - ANEXO X (LDB, art. 72)


R\$ 1,00

OUTRAS INFORMAÇÕES PARA CONTROLE

OUTRAS DESPESAS CUSTEADAS COM RECEITAS ADICIONAIS PARA FINANCIAMENTO DO ENSINO	DOTAÇÃO INICIAL	DOTAÇÃO ATUALIZADA	DESPESAS LIQUIDADAS		
			No Bimestre	Até o Bimestre	%
42 - DESPESAS CUSTEADAS COM A OPERAÇÕES DE CRÉDITO	0,00	0,00	0,00	0,00	0,00
43 - DESPESAS CUSTEADAS COM OUTRAS RECEITAS PARA FINANCIAMENTO DO I	0,00	0,00	0,00	0,00	0,00
44 - TOTAL DAS OUTRAS DESPESAS CUSTEADAS COM RECEITAS ADICIONAIS PAI	0,00	0,00	0,00	0,00	0,00
TOTAL GERAL DAS DESPESAS (29 + 44)	0,00	0,00	0,00	0,00	0,00
RESTOS A PAGAR INSCRITOS COM DISPONIBILIDADE FINANCEIRA DE RECURSOS DE IMPOSTOS VINCULADOS AO ENSINO	SALDO ATÉ O BIMESTRE		CANCELADOS EM 2012 (g)		
46 - RESTOS A PAGAR DE DESPESAS COM FUNDEB		0,00			0,00
FLUXO FINANCEIRO DOS RECURSOS			VALOR		
			FUNDEB (h)	FUNDEF	
47 - SALDO FINANCEIRO EM 31 DE DEZEMBRO DE [EXERCICIO_ANTERIOR]			609.176,45		0,00
48 - (+) INGRESSO DE RECURSOS ATÉ O BIMESTRE			13.549.016,98		0,00
49 - (-) PAGAMENTOS EFETUADOS ATÉ O BIMESTRE			3.587.568,39		0,00
50 - (+) RECEITA DE APLICAÇÃO FINANCEIRA DOS RECURSOS ATÉ O BIMESTRE			0,00		0,00
51 - (=) SALDO FINANCEIRO NO EXERCÍCIO ATUAL			9.961.448,59		0,00
52 - SALDO ATUAL DAS CONTAS BANCÁRIAS DE VINCULAÇÃO AO FUNDEB 60% e 40% (((47 + 48) - 49) + 50)			10.570.625,04		0,00


 WALTER RAMOS DE ARAÚJO JÚNIOR
 PREFEITO


 FPM - FINANÇAS PÚBLICAS MUNICIPAIS S/S LTDA
 Contador - CRC 017424-04


 PATRIMONIAL AUDIT. E CONSULT. CONTABIL LTDA
 CONTROLE INTERNO


 ANTONIO CLEITON B. PINHEIRO
 SECRETÁRIO DE FINANÇAS

PREFEITURA MUNICIPAL DE SÃO GONÇALO DO AMARANTE
Relatório Resumido da Execução Orçamentária
Demonstrativo das Receitas e Despesas com Manutenção e Desenvolvimento do Ensino - MDE
Orçamentos Fiscal e da Seguridade Social
Período: Janeiro a Agosto de 2012/Bimestre: Julho e Agosto

RREO - ANEXO X (LDB, art. 72)

R\$ 1,00

DESPESAS DO FUNDEB	DOTAÇÃO INICIAL	DOTAÇÃO ATUALIZADA	DESPESAS LIQUIDADAS		
			No Bimestre	Até o Bimestre	%
13 PAGAMENTO DOS PROFISSIONAIS DO MAGISTÉRIO	21.311.000,00	22.588.916,82	2.103.685,39	8.486.737,92	37,57
13.1 - Com Educação Infantil	35.000,00	35.000,00	0,00	0,00	0,00
13.2 - Com Ensino Fundamental	21.276.000,00	22.553.916,82	2.103.685,39	8.486.737,92	37,62
14 OUTRAS DESPESAS	21.311.000,00	22.588.916,82	950.338,52	3.768.446,71	8,34
14.1 - Com Educação Infantil	35.000,00	35.000,00	0,00	0,00	0,00
14.2 - Com Ensino Fundamental	21.276.000,00	22.553.916,82	950.338,52	3.768.446,71	16,70
15 TOTAL DAS DESPESAS DO FUNDEB (13 + 14)	42.622.000,00	45.177.833,64	3.054.023,91	12.255.184,63	27,12

DEDUÇÕES PARA FINS DE LIMITE DO FUNDEB PARA PAGAMENTO DOS PROFISSIONAIS DO MAGISTÉRIO		VALOR
16 RESTOS A PAGAR INSCRITOS NO EXERCÍCIO SEM DISPONIBILIDADE FINANCEIRA DE RECURSOS DO FUNDEB		0,00
17 - DESPESAS CUSTEADAS COM O SUPERÁVIT FINANCEIRO DO EXERCÍCIO ANTERIOR DO FUNDEB		0,00
18 TOTAL DAS DEDUÇÕES CONSIDERADAS PARA FINS DE LIMITE DO FUNDEB (16 + 17)		0,00
19 MÍNIMO DE 60% NA REMUNERAÇÃO DO MAGISTÉRIO COM EDUCAÇÃO INFANTIL E ENSINO FUNDAMENTAL ((13 - 18) / (11) x 100) %		0,00
CONTROLE DA UTILIZAÇÃO DE RECURSOS NO EXERCÍCIO SUBSEQUENTE		VALOR
20 RECURSOS RECEBIDOS DO FUNDEB EM [EXERCICIO_ANTERIOR] QUE NÃO FORAM UTILIZADOS		0,00
21 DESPESAS CUSTEADAS COM O SALDO DO ITEM 20 ATÉ O 1º TRIMESTRE DE [EXERCICIO]		0,00

MANUTENÇÃO E DESENVOLVIMENTO DO ENSINO - DESPESAS CUSTEADAS COM A RECEITA RESULTANTE DE IMPOSTOS E RECURSOS DO FUNDEB

RECEITAS COM AÇÕES TÍPICAS DE MDE	PREVISÃO INICIAL	PREVISÃO ATUALIZADA	RECEITAS REALIZADAS		
			No Bimestre	Até o Bimestre	%
22 IMPOSTOS E TRANSFERÊNCIAS DESTINADAS À MDE (25% de 3)	13.034.000,00	13.034.000,00	2.050.400,21	9.146.000,13	70,17

DESPESAS COM AÇÕES TÍPICAS DE MDE	DOTAÇÃO INICIAL	DOTAÇÃO ATUALIZADA	DESPESAS LIQUIDADAS		
			No Bimestre	Até o Bimestre	%
23 EDUCAÇÃO INFANTIL	35.000,00	35.000,00	0,00	0,00	0,00
24 ENSINO FUNDAMENTAL	21.276.000,00	22.553.916,82	3.701.938,40	14.915.529,88	66,13
25 ENSINO MÉDIO	475.000,00	475.000,00	0,00	0,00	0,00
26 ENSINO SUPERIOR	0,00	0,00	0,00	0,00	0,00
27 ENSINO PROFISSIONAL NÃO INTEGRADO AO ENSINO REGULAR	0,00	0,00	0,00	0,00	0,00
28 OUTRAS	7.580.500,00	10.193.014,19	1.136.331,40	5.857.225,81	57,46
29 TOTAL DAS DESPESAS COM AÇÕES TÍPICAS DE MDE (23 + 24 + 25 + 26 + 27 + 28)	29.366.500,00	33.256.931,01	4.838.269,80	20.772.755,69	62,46

DEDUÇÕES CONSIDERADAS PARA FINS DE LIMITE CONSTITUCIONAL		VALOR
30 RESULTADO LÍQUIDO DAS TRANSFERÊNCIAS DO FUNDEB = (12)		10.814.804,25
31 - DESPESAS CUSTEADAS COM A COMPLEMENTAÇÃO DO FUNDEB NO EXERCÍCIO		0,00
32 RECEITA DE APLICAÇÃO FINANCEIRA DOS RECURSOS DO FUNDEB ATÉ O BIMESTRE = (50 h)		0,00
33 - DESPESAS CUSTEADAS COM O SUPERÁVITE FINANCEIRO, DO EXERCÍCIO ANTERIOR, DO FUNDEB		0,00
34 - DESPESAS CUSTEADAS COM O SUPERÁVIT FINANCEIRO, DO EXERCÍCIO ANTERIOR, DE OUTROS RECURSOS DE IMPOSTOS		0,00
35 RESTOS A PAGAR INSCRITOS NO EXERCÍCIO ANTERIOR SEM DISPONIBILIDADE FINANCEIRA DE RECURSOS DE IMPOSTOS VINCULADOS AO CANCELAMENTO, NO EXERCÍCIO, DE RESTOS A PAGAR INSCRITOS COM DISPONIBILIDADE FINANCEIRA DE RECURSOS DE IMPOSTOS VINCULADOS		0,00
36 TOTAL DAS DEDUÇÕES CONSIDERADAS PARA FINS DE LIMITE CONSTITUCIONAL (30 + 31 + 32 + 33 + 34 + 35 + 36)		0,00
37 TOTAL DAS DESPESAS PARA FINS DE LIMITE (29 - 37)		10.814.804,25
38 MÍNIMO DE 25% DAS RECEITAS RESULTANTE DE IMPOSTOS EM MDE ((38 / 3) * 100)		9.957.951,44
		27,21

OUTRAS INFORMAÇÕES PARA CONTROLE

OUTRAS DESPESAS CUSTEADAS COM RECEITAS ADICIONAIS PARA FINANCIAMENTO DO ENSINO	DOTAÇÃO INICIAL	DOTAÇÃO ATUALIZADA	DESPESAS LIQUIDADAS		
			No Bimestre	Até o Bimestre	%
40 DESPESAS CUSTEADAS COM A APLICAÇÃO FINANCEIRA DE OUTROS RECURSOS	0,00	0,00	0,00	0,00	0,00
41 DESPESAS CUSTEADAS COM A CONTRIBUIÇÃO SOCIAL DO SALÁRIO-EDUCAÇÃO	0,00	0,00	0,00	0,00	0,00

FINANÇAS PÚBLICAS MUN. S/S LTDA.
CNPJ: 02.894.322/0001 - 57


Contabilidade e Consultoria
Contabil S/C Ltda.

Walter Ramos de Araújo Júnior
Prefeito
CPF: 203.840.702-04

PREFEITURA MUNICIPAL DE SÃO GONÇALO DO AMARANTE
Relatório Resumido da Execução Orçamentária
Demonstrativo das Receitas e Despesas com Manutenção e Desenvolvimento do Ensino - MDE
Orçamentos Fiscal e da Seguridade Social
Período: Janeiro a Agosto de 2012/Bimestre: Julho e Agosto

O - ANEXO X (LDB, art. 72)

R\$ 1,00




WALTER RAMOS DE ARAÚJO JÚNIOR
PREFEITO



FPM - FINANÇAS PÚBLICAS MUNICIPAIS S/S LTDA
Contador - CRC 017424-04



PATRIMONIAL AUDIT. E CONSULT. CONTABIL LTDA
CONTROLE INTERNO



ANTÔNIO CLEITON B. PINHEIRO
SECRETÁRIO DE FINANÇAS

PREFEITURA MUNICIPAL DE SÃO GONÇALO DO AMARANTE
Relatório Resumido da Execução Orçamentária
Demonstrativo das Receitas e Despesas com Manutenção e Desenvolvimento do Ensino - MDE
Orçamentos Fiscal e da Seguridade Social
Período: Janeiro a Agosto de 2012/Bimestre: Julho e Agosto

RRETO - ANEXO X (LDB. art. 72)

R\$ 1,00

RECEITAS DO ENSINO

RECEITA RESULTANTE DE IMPOSTOS (caput do art. 212 da Constituição)	PREVISÃO INICIAL	PREVISÃO ATUALIZADA	RECEITAS REALIZADAS		
			No Bimestre	Até o Bimestre	%
1 - RECEITAS DE IMPOSTOS	26.666.000,00	26.666.000,00	4.349.998,51	18.334.285,16	68,75
Imposto sobre a Propriedade Predial e Territorial Urbana	180.000,00	180.000,00	0,00	86.233,91	47,90
Imposto de Renda RETido nas Fontes sobre Outros Rendimentos	460.000,00	460.000,00	78.630,04	121.150,84	26,33
Imposto sobre Transmissão "Inter Vivos" de Bens Imóveis e de Direitos Reais sobre Imc	300.000,00	300.000,00	195.105,07	573.513,32	191,17
ISSQN MUNICIPAL	25.316.000,00	25.316.000,00	4.027.213,60	17.380.967,56	68,65
COTA PARTE DO SIMPLES NACIONAL - ISS	250.000,00	250.000,00	23.892,53	117.304,75	46,92
Receita da Dívida Ativa - IPTU	160.000,00	160.000,00	25.157,27	55.114,78	34,44
2 - RECEITAS DE TRANSFERÊNCIAS CONSTITUCIONAIS LEGAIS	25.470.000,00	25.470.000,00	3.851.602,33	18.249.715,38	71,65
Cota-Parte do Fundo de Participação dos Municípios	19.800.000,00	19.800.000,00	2.682.112,02	13.416.945,64	67,76
Cota-Parte do Imposto Sobre a Propriedade Territorial Rural	50.000,00	50.000,00	2.511,03	13.538,56	27,07
Transferência Financeira do ICMS - Desoneração - L.C. Nº 87/96	20.000,00	20.000,00	6.200,00	18.600,00	93,00
Cota-Parte do ICMS	5.000.000,00	5.000.000,00	1.125.094,57	4.302.630,37	86,05
Cota-Parte do IPVA	600.000,00	600.000,00	35.684,71	498.000,81	83,00
3 - TOTAL DAS RECEITAS DE IMPOSTOS (1 + 2)	52.136.000,00	52.136.000,00	8.201.600,84	36.584.000,54	0,00

RECEITAS ADICIONAIS PARA FINANCIAMENTO DO ENSINO	PREVISÃO INICIAL	PREVISÃO ATUALIZADA	RECEITAS REALIZADAS		
			No Bimestre	Até o Bimestre	%
4 - RECEITAS DA APLICAÇÃO FINANCEIRA DE OUTROS RECURSOS VINCULADOS /	0,00	0,00	0,00	0,00	0,00
5 - RECEITA DE TRANSFERÊNCIAS DO FNDE	2.095.000,00	2.095.000,00	413.868,11	1.320.730,49	63,04
Transferências do Salário-Educação	600.000,00	600.000,00	127.560,63	534.737,79	89,12
Transferências Diretas do FNDE referentes ao Programa Dinheiro - Direto na Escola - F	15.000,00	15.000,00	0,00	17.598,00	117,32
Transferências Diretas do FNDE referentes ao Programa Nacional de Alimentação Esc	600.000,00	600.000,00	194.892,00	459.876,00	76,64
Transferências Diretas do FNDE referentes ao Programa Nacional de Apoio ao Transp	880.000,00	880.000,00	91.415,48	308.518,70	35,05
6 - RECEITA DE TRANSFERÊNCIA DE CONVÊNIOS	0,00	0,00	0,00	0,00	0,00
7 - RECEITA DE OPERAÇÕES DE CRÉDITO	0,00	0,00	0,00	0,00	0,00
8 - OUTRAS RECEITAS PARA FINANCIAMENTO DO ENSINO	0,00	0,00	0,00	0,00	0,00
9 - TOTAL DAS RECEITAS PARA FINANCIAMENTO DO ENSINO (4 + 5 + 6 + 7 + 8)	2.095.000,00	2.095.000,00	413.868,11	1.320.730,49	63,04

FUNDEB

RECEITA RESULTANTE DE IMPOSTOS (caput do art. 212 da Constituição)	PREVISÃO INICIAL	PREVISÃO ATUALIZADA	RECEITAS REALIZADAS		
			No Bimestre	Até o Bimestre	%
10 - RECEITAS DESTINADAS AO FUNDEB	4.980.000,00	4.980.000,00	539.237,32	2.694.156,63	54,09
Dedução FUNDEB - <FPM>	3.960.000,00	3.960.000,00	536.422,36	2.683.388,89	67,76
Dedução FUNDEB - <ITR>	10.000,00	10.000,00	502,19	2.707,64	27,07
Dedução FUNDEB - <IPI>	6.000,00	6.000,00	1.072,77	3.100,10	51,66
Dedução FUNDEB - <LC 87/96>	4.000,00	4.000,00	1.240,00	3.720,00	93,00
Dedução FUNDEB - <ICMS>	1.000.000,00	1.000.000,00	0,00	1.240,00	0,12
11 - RECEITAS RECEBIDAS PELO FUNDEB	18.200.000,00	18.200.000,00	2.963.132,75	13.508.960,88	74,22
11.1 - Complementação da União ao FUNDEB	5.500.000,00	5.500.000,00	696.273,68	3.260.519,18	59,28
11.2 - Transferências de Recursos do FUNDEB	12.700.000,00	12.700.000,00	2.266.859,07	10.248.441,70	80,69
12 - RESULTADOS DAS TRANSFERÊNCIAS DO FUNDEB (11 - 10)	13.220.000,00	13.220.000,00	2.423.895,43	10.814.804,25	81,80
crécimo Resultante das Transferência do FUNDEB					

Exel
FINANÇAS PÚBLICAS MUN. S/S LTDA.
CNPJ: 02.894.322/0001-67

Perícia Auditiva e Consultoria
Campanha Ltda.

Walter Ramos de Araújo Junior
Prefeito
CPF: 233.623-91

Antonio Cleiton B. Pinheiro
Secretário de Finanças
CPF: 693.016.708-87

PREFEITURA MUNICIPAL DE SÃO GONÇALO DO AMARANTE
Relatório Resumido de Execução Orçamentária
Demonstrativo da Execução das Despesas por Função/Subfunção
Orçamento Fiscal e da Seguridade Social
Período: Janeiro a Agosto de 2012/Bimestre: Julho e Agosto

RREO - Anexo II (LRF, Art. 52, inciso II, alínea "c")

R\$ 1,00


WALTER RAMOS DE ARAÚJO JÚNIOR
PREFEITO


FPM - FINANÇAS PÚBLICAS MUNICIPAIS S/S LTDA
Contador - CRC 017424-04


PATRIMONIAL AUDIT. E CONSULT. CONTABIL LTDA
CONTROLE INTERNO


ANTÔNIO CLEITON B. PINHEIRO
SECRETÁRIO DE FINANÇAS

PREFEITURA MUNICIPAL DE SÃO GONÇALO DO AMARANTE
Relatório Resumido de Execução Orçamentária
Demonstrativo da Execução das Despesas por Função/Subfunção
Orçamento Fiscal e da Seguridade Social
 Período: Janeiro a Agosto de 2012/Bimestre: Julho e Agosto

Descrição	Valor em R\$	Valor em R\$	Valor em R\$	Valor em R\$	Valor em R\$	Valor em R\$	Valor em R\$	Valor em R\$	Valor em R\$	Valor em R\$	Valor em R\$	Valor em R\$
Administração Geral	5.629.000,00	6.057.360,37	1.046.539,85	4.249.546,73	1.047.082,49	4.150.572,45	7,58	68,52	1.906.787,92	RS 1,00	43.950.279,05	
Infra-Estrutura Urbana	4.520.000,00	3.611.729,02	499.374,18	1.232.297,45	385.483,11	1.091.460,29	1,99	30,22	2.520.268,73			
Serviços Urbanos	3.720.000,00	3.363.326,46	422.933,39	1.428.642,32	415.613,15	1.085.793,33	1,98	32,28	2.277.533,31			
Abastecimento	355.000,00	354.453,31	0,00	2.476,00	0,00	2.300,00	0,00	0,65	352.153,31			
Habitação	720.000,00	120.000,00	0,00	29.676,85	0,00	29.676,85	0,05	24,73	90.323,15			
Habitação Rural	720.000,00	120.000,00	0,00	29.676,85	0,00	29.676,85	0,05	24,73	90.323,15			
Saneamento	1.150.000,00	1.105.352,12	93.933,12	921.075,55	87.115,78	252.755,74	0,46	22,87	852.596,38			
Saneamento Básico Urbano	300.000,00	0,00	0,00	0,00	0,00	0,00	0,00	0,00	0,00			
Gestão Ambiental	850.000,00	1.105.352,12	93.933,12	921.075,55	87.115,78	252.755,74	0,46	22,87	852.596,38			
Preservação e Conservação Ambiental	616.000,00	629.914,49	67.247,08	217.586,53	70.486,68	206.502,03	0,38	32,78	423.412,46			
Recursos Hídricos	416.000,00	429.914,49	67.247,08	203.293,33	70.486,68	192.208,83	0,35	44,71	237.705,66			
Ciência e Tecnologia	200.000,00	200.000,00	0,00	14.293,20	0,00	14.293,20	0,03	4,71	237.705,66			
Administração Geral	355.000,00	355.000,00	5.140,00	26.758,00	1.300,00	12.988,00	0,02	3,66	185.706,80			
Agricultura	355.000,00	355.000,00	5.140,00	26.758,00	1.300,00	12.988,00	0,02	3,66	185.706,80			
Administração Geral	1.000.000,00	1.031.749,28	158.107,11	702.824,65	146.987,11	624.161,31	1,14	60,50	342.012,00			
Indústria	1.000.000,00	1.031.749,28	158.107,11	702.824,65	146.987,11	624.161,31	1,14	60,50	342.012,00			
Promoção Industrial	375.000,00	75.000,00	0,00	0,00	0,00	0,00	0,00	0,00	407.587,97			
Comércio e Serviços	375.000,00	75.000,00	0,00	0,00	0,00	0,00	0,00	0,00	407.587,97			
Promoção Comercial	1.633.000,00	1.879.959,80	22.600,00	713.349,80	23.000,00	578.665,80	1,06	30,78	1.301.294,00			
Turismo	85.000,00	85.000,00	0,00	0,00	0,00	0,00	0,00	0,00	75.000,00			
Energia	1.548.000,00	1.794.959,80	22.600,00	713.349,80	23.000,00	578.665,80	1,06	32,24	1.216.294,00			
Energia Elétrica	300.000,00	0,00	0,00	0,00	0,00	0,00	0,00	0,00	85.000,00			
Transporte	300.000,00	0,00	0,00	0,00	0,00	0,00	0,00	0,00	0,00			
Transporte Rodoviário	1.600.000,00	443.827,70	0,00	45.700,37	0,00	45.700,37	0,08	10,30	398.127,33			
Desporto e Lazer	1.600.000,00	443.827,70	0,00	45.700,37	0,00	45.700,37	0,08	10,30	398.127,33			
Infra-Estrutura Urbana	1.630.000,00	630.000,00	0,00	166.234,75	54.983,66	154.753,75	0,28	24,56	475.246,25			
Desporto Comunitário	500.000,00	0,00	0,00	0,00	0,00	0,00	0,00	0,00	0,00			
Encargos Especiais	1.130.000,00	630.000,00	66.464,66	166.234,75	54.983,66	154.753,75	0,28	24,56	475.246,25			
Serviço da Dívida Interna	672.000,00	837.620,71	229.906,63	668.620,71	215.129,39	651.670,45	1,19	77,80	185.950,26			
Reserva de Contingência	672.000,00	837.620,71	229.906,63	668.620,71	215.129,39	651.670,45	1,19	77,80	185.950,26			
Reserva de Contingência	50.000,00	50.000,00	0,00	0,00	0,00	0,00	0,00	0,00	50.000,00			
Despesas (Intra-Orçamentárias) (II)	50.000,00	50.000,00	0,00	0,00	0,00	0,00	0,00	0,00	50.000,00			
Total (III) = (I + II)	98.739.000,00	98.739.000,00	14.414.980,53	63.376.197,02	13.594.788,75	54.788.720,95						

FINANÇAS PÚBLICAS MUN. S/S LTDA.
 CNPJ: 02.894.322/0001-57

[Assinatura]
 Presidente

Walter Ramon de Araújo Júnior
 Presidente
 CPF: 203.010.523 - 91

[Assinatura]
Antonio Cleiton B. Pinheiro
 Secretário de Finanças
 CPF: 693.016.708-87

RREO - Anexo II (LRF, Art. 52, inciso II, alínea "c")

PREFEITURA MUNICIPAL DE SAO GONCALO DO AMARANTE
 Relatório Resumido de Execução Orçamentária
Demonstrativo da Execução das Despesas por Função/Subfunção
 Orçamento Fiscal e da Seguridade Social
 Período: Janeiro a Agosto de 2012/Bimestre: Julho e Agosto

R\$ 1.000

Função/Subfunção	Dotação Inicial	Dotação Atualizada (a)	Despesas Empenhadas		Despesas Liquidadas		Saldo a Liquidar (a-b)
			No Bimestre	Até o Bimestre	No Bimestre	Até o Bimestre (b)	
						% (b / total b)	% (b/a)
Despesas (Exceto Intra-Orçamentárias) (1)							
Legislativa	2.340.000,00	2.340.000,00	0,00	0,00	0,00	0,00	0,00
Ação Legislativa	2.340.000,00	2.340.000,00	0,00	0,00	0,00	0,00	0,00
Administração	10.420.500,00	10.567.600,95	1.659.759,95	6.741.631,41	1.527.193,76	6.168.208,60	11,26
Administração Geral	4.105.000,00	4.366.313,26	773.429,55	2.877.107,14	712.704,67	2.648.827,50	4,83
Administração Financeira	5.551.000,00	5.436.787,69	849.926,03	3.677.750,88	778.648,72	3.339.171,71	6,09
Normalização e Fiscalização	104.500,00	104.500,00	0,00	0,00	0,00	0,00	0,00
Defesa Civil	65.000,00	65.000,00	0,00	0,00	0,00	0,00	0,00
Promoção Comercial	595.000,00	595.000,00	36.404,37	186.773,39	35.840,37	180.209,39	0,33
Segurança Pública	80.000,00	80.000,00	0,00	0,00	0,00	0,00	0,00
Direitos Individuais, Coletivos e Difusos	80.000,00	80.000,00	0,00	0,00	0,00	0,00	0,00
Assistência Social	5.813.000,00	5.819.863,17	980.449,94	3.917.223,41	801.310,91	3.154.481,89	5,76
Administração Geral	2.039.000,00	2.489.926,81	610.644,01	2.091.326,64	389.570,97	1.584.387,03	2,89
Assistência ao Idoso	90.000,00	90.000,00	0,00	0,00	0,00	0,00	0,00
Assistência ao Portador de Deficiência	13.000,00	18.166,00	0,00	8.166,00	0,00	8.166,00	0,01
Assistência à Criança e ao Adolescente	2.549.000,00	2.633.620,80	303.689,88	1.589.974,21	329.882,96	1.351.134,82	2,47
Assistência Comunitária	372.000,00	438.149,56	66.116,05	227.756,56	81.856,98	210.794,04	0,38
Habitação Urbana	750.000,00	150.000,00	0,00	0,00	0,00	0,00	0,00
Previdência Social	1.616.000,00	1.617.619,74	51.405,71	1.316.252,59	257.257,79	947.827,53	1,73
Previdência do Regime Estatutário	1.616.000,00	1.617.619,74	51.405,71	1.316.252,59	257.257,79	947.827,53	1,73
Saúde	20.382.000,00	20.571.801,56	3.531.045,70	14.682.459,71	3.260.245,07	12.952.281,01	23,64
Assistência à Criança e ao Adolescente	75.000,00	75.000,00	0,00	0,00	0,00	0,00	0,00
Atenção Básica	15.479.000,00	15.649.902,76	2.598.893,24	10.592.319,65	2.598.421,80	10.251.119,59	18,71
Assistência Hospitalar e Ambulatorial	4.828.000,00	4.846.898,80	932.152,46	4.090.140,06	661.823,27	2.701.161,42	4,93
Educação	29.366.500,00	32.799.299,32	5.089.600,33	24.338.327,57	4.838.269,80	20.772.785,69	37,91
Administração Geral	6.675.500,00	8.955.207,85	1.092.260,45	6.553.232,13	985.692,80	5.344.267,69	9,75
Assistência à Criança e ao Adolescente	177.000,00	177.000,00	14.150,00	55.700,00	14.150,00	55.700,00	0,10
Alimentação e Nutrição	640.000,00	668.737,34	6.150,60	609.187,64	133.512,60	443.402,12	0,81
Ensino Fundamental	21.276.000,00	22.399.954,13	3.977.039,28	17.104.807,80	3.701.938,40	14.915.529,88	27,22
Ensino Médio	475.000,00	475.000,00	0,00	0,00	0,00	0,00	0,00
Educação Infantil	35.000,00	35.000,00	0,00	0,00	0,00	0,00	0,00
Educação de Jovens e Adultos	88.000,00	88.400,00	0,00	15.400,00	2.976,00	13.866,00	0,03
Cultura	1.432.000,00	1.432.000,00	76.815,00	251.271,48	55.535,00	224.381,48	0,41
Assistência à Criança e ao Adolescente	251.000,00	251.000,00	7.640,00	15.470,00	4.440,00	12.270,00	0,02
Difusão Cultural	1.181.000,00	1.181.000,00	69.175,00	235.801,48	51.095,00	212.111,48	0,39
Direito da Cidadania	2.964.000,00	2.965.522,00	413.657,88	1.724.241,14	407.795,05	1.681.784,38	3,07
Direitos Individuais, Coletivos e Difusos	2.964.000,00	2.965.522,00	413.657,88	1.724.241,14	407.795,05	1.681.784,38	3,07
Urbanismo	14.224.000,00	13.386.869,16	1.968.847,42	6.912.962,50	1.848.178,75	6.330.126,07	11,55


Walter Ramos de Araújo
 Prefeito Municipal
 CPF: 028.016.708-87
 CPF: 028.016.708-87


Carla Regina de Souza
 Contábil
 CPF: 028.016.708-87

PREFEITURA MUNICIPAL DE SAO GONÇALU DO AMARANTE
Relatório Resumido de Execução Orçamentária
Balanco Orçamentário
Orçamento Fiscal e da Seguridade Social
Período: Janeiro a Agosto de 2012/Bimestre: Julho e Agosto

RREO - Anexo I (LRF Art. 52, Inciso I, alíneas "a" e "b" do inciso II e §1º)

R\$ 1,00


WALTER RAMOS DE ARAÚJO JÚNIOR
PREFEITO


FPM - FINANÇAS PÚBLICAS MUNICIPAIS S/S LTDA
Contador - CRC 017424-04


PATRIMONIAL AUDIT. E CONSULT. CONTABIL LTDA
CONTROLE INTERNO



ANTÔNIO CLEITON B. PINHEIRO
SECRETÁRIO DE FINANÇAS

PREFEITURA MUNICIPAL DE SAO GONÇALO DO AWAARANTE
Relatório Resumido de Execução Orçamentária
Balço Orçamentário
Orçamento Fiscal e da Seguridade Social
Período: Janeiro a Agosto de 2012/Bimestre: Julho e Agosto

RREO - Anexo I (LRF, Art. 52, Inciso I, alíneas "a" e "b" do inciso II e §1º)

Receitas (Exceeto Intra-Orçamentárias) (I)	Previsão Inicial	Previsão Atualizada (a)	Receitas Realizadas		Saldo a Realizar (a-c)		
			No Bimestre (b)	% (b/a)		Até o Bimestre (c)	% (c/a)
Receitas Correntes	89.274.000,00	89.274.000,00	13.569.456,85	15,20	60.401.215,17	67,66	28.872.784,83
Receita Tributária	27.750.000,00	27.750.000,00	4.506.547,18	16,24	19.174.241,68	69,10	8.575.758,32
Impostos	27.656.000,00	27.656.000,00	4.449.114,33	16,09	19.043.180,98	68,86	8.612.819,02
Taxas	94.000,00	94.000,00	57.432,85	61,10	131.060,70	139,43	-37.060,70
Receitas de Contribuições	5.712.000,00	5.712.000,00	377.831,95	6,61	2.865.342,07	50,16	2.846.657,93
Contribuições Sociais	5.712.000,00	5.712.000,00	377.831,95	6,61	2.865.342,07	50,16	2.846.657,93
Receita Patrimonial	2.072.000,00	2.072.000,00	385.821,23	18,62	1.935.689,10	93,42	136.310,90
Receitas de Valores Mobiliários	2.057.000,00	2.057.000,00	382.844,80	18,61	1.899.318,18	92,33	157.681,82
Receita de Concessões e Permissões	15.000,00	15.000,00	2.976,43	19,84	36.370,92	242,47	-21.370,92
Receita de Serviços	25.000,00	25.000,00	0,00	0,00	0,00	0,00	25.000,00
Transferências Correntes	52.275.000,00	52.275.000,00	8.271.004,56	15,82	36.280.027,87	69,40	15.994.972,13
Transferências Intergovernamentais	47.725.000,00	47.725.000,00	8.271.004,56	17,33	36.280.027,87	76,02	11.444.972,13
Transferências de Convênios	4.550.000,00	4.550.000,00	0,00	0,00	0,00	0,00	4.550.000,00
Outras Receitas Correntes	1.440.000,00	1.440.000,00	28.251,93	1,96	145.914,45	10,13	1.294.085,55
Multas e Juros de Mora	25.000,00	25.000,00	0,00	0,00	0,00	0,00	25.000,00
Indenizações e Restituições	230.000,00	230.000,00	3.094,66	1,35	90.749,67	39,46	139.250,33
Receita da Dívida Ativa	1.165.000,00	1.165.000,00	25.157,27	2,16	55.114,78	4,73	1.109.885,22
RECEITAS DIVERSAS	20.000,00	20.000,00	0,00	0,00	50,00	0,25	19.950,00
Receitas de Capital	9.465.000,00	9.465.000,00	4.325,32	0,05	607.533,88	6,42	8.857.466,12
Alienação de Bens	15.000,00	15.000,00	0,00	0,00	0,00	0,00	15.000,00
Alienação de Bens Móveis	15.000,00	15.000,00	0,00	0,00	0,00	0,00	15.000,00
Transferências de Capital	7.850.000,00	7.850.000,00	0,00	0,00	0,00	0,00	7.850.000,00
Transferências de Convênios	7.850.000,00	7.850.000,00	0,00	0,00	517.432,18	6,59	7.332.567,82
Outras Receitas de Capital	1.600.000,00	1.600.000,00	4.325,32	0,27	90.101,70	5,63	1.509.898,30
Outras Receitas	1.600.000,00	1.600.000,00	4.325,32	0,27	90.101,70	5,63	1.509.898,30
Receitas (Intra-Orçamentárias) (II)							
Subtotal das Receitas (III) = (I + II)	98.739.000,00	98.739.000,00	13.573.782,17		61.008.749,05		37.730.250,95
Operações de Crédito							
Refinanciamento (IV)							

FINANÇAS PÚBLICAS MUN. S/S LTDA
 CNPJ: 02.894.322/0001-57



Walter Ramos de Araújo Júnior
 Prefeito
 CPF: 203.640.323-91

Antonio Cleiton B. Pinheiro
 Secretário de Finanças
 CPF: 693.016.708-87